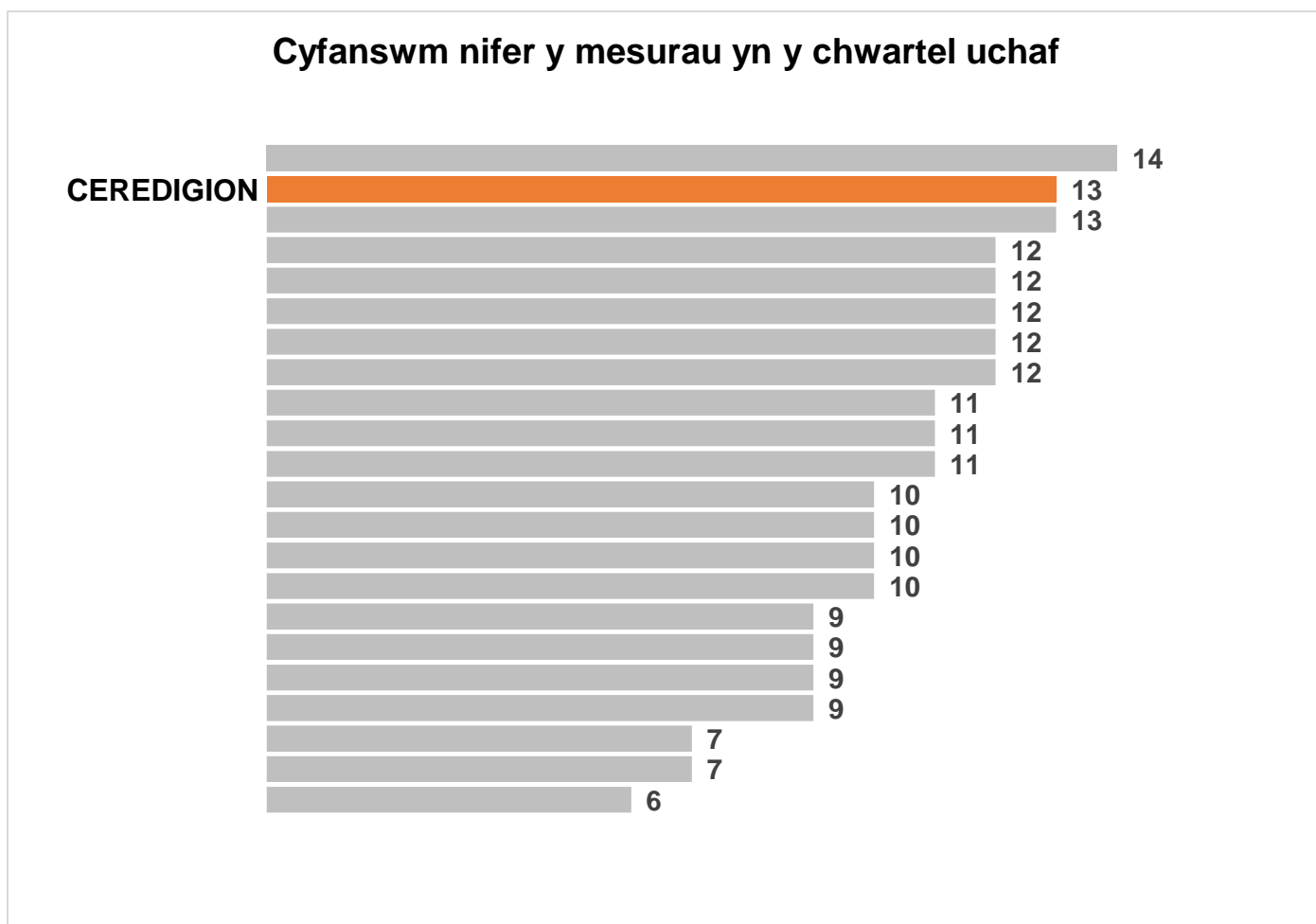
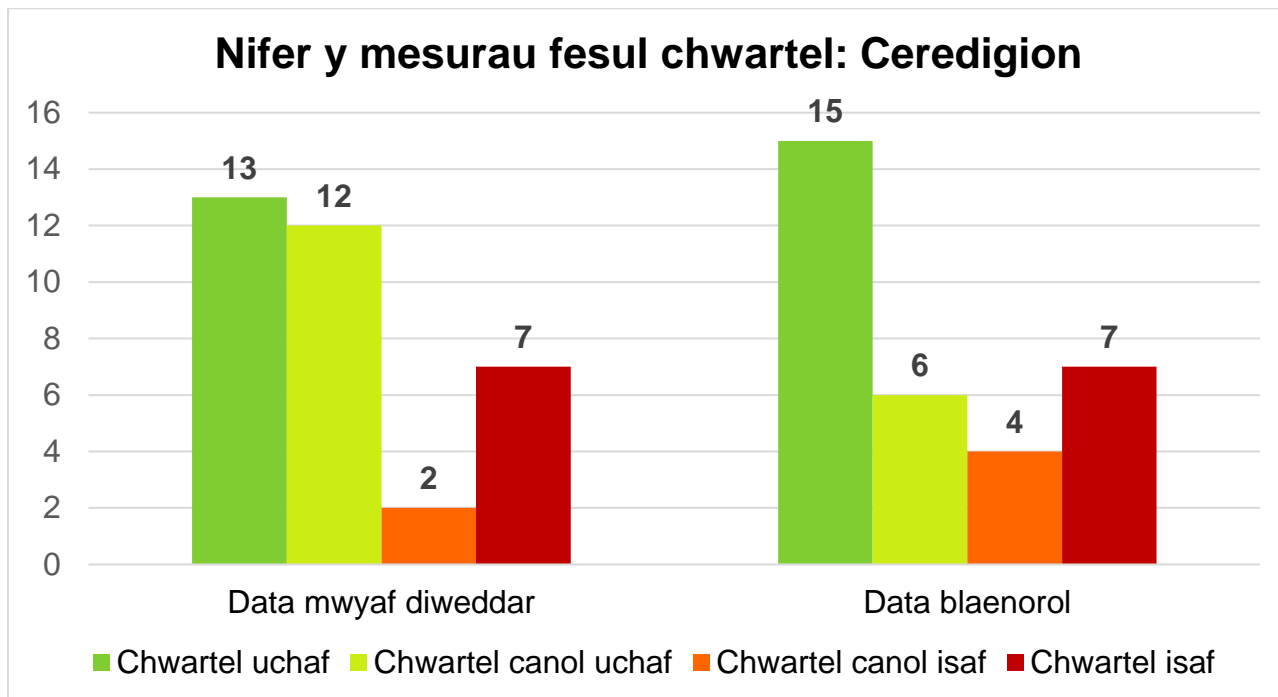
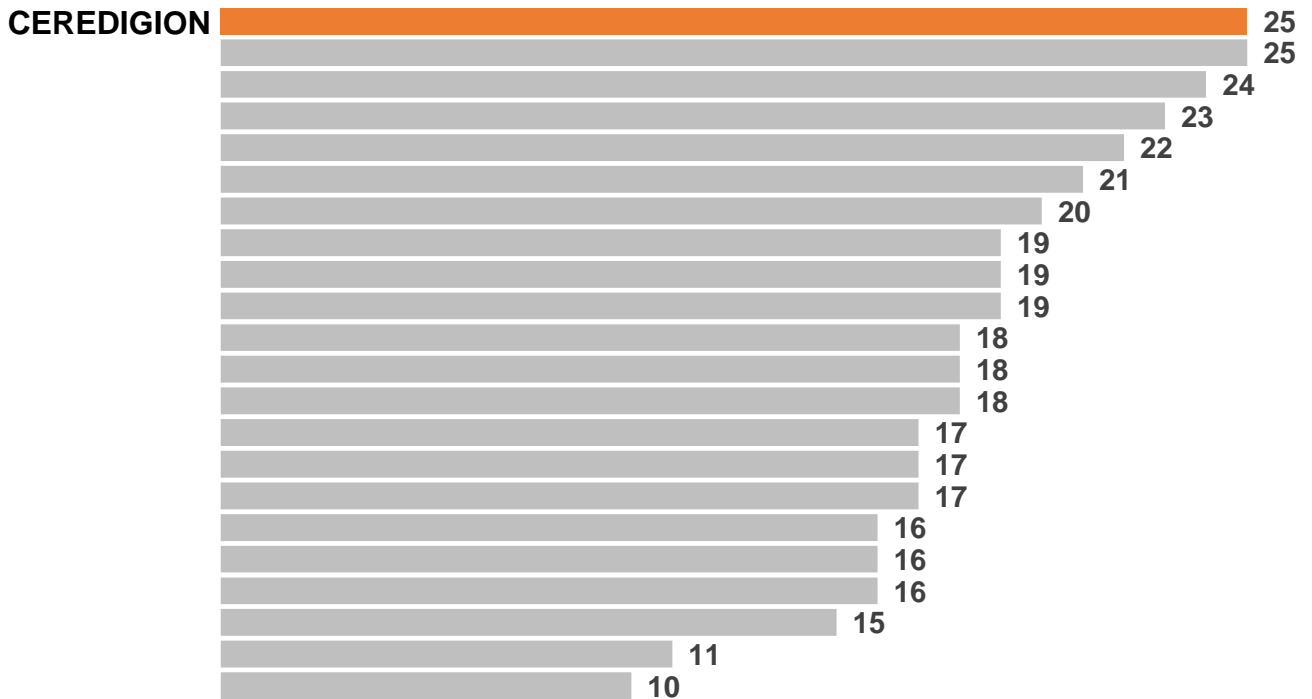


Crynodeb o Ganlyniadau Proffil Perfformiad Awdurdodau Lleol ar 10/9/2024



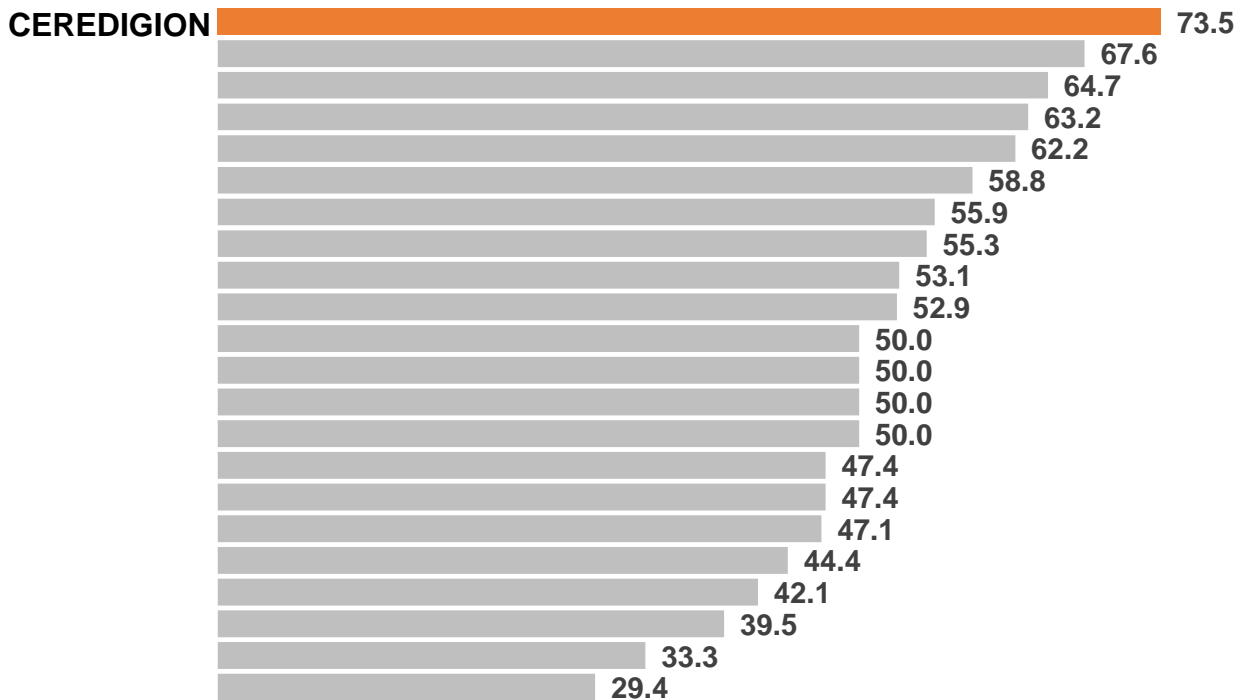
(Canlyniadau ar gyfer Awdurdodau Lleol eraill yn ddiennw oherwydd cyfyngiadau ar ddefnyddio canlyniadau Awdurdodau Lleol unigol o Broffil Perfformiad Awdurdodau Lleol)

Cyfanswm nifer y mesurau yn y chwarter canol uchaf ac uchaf



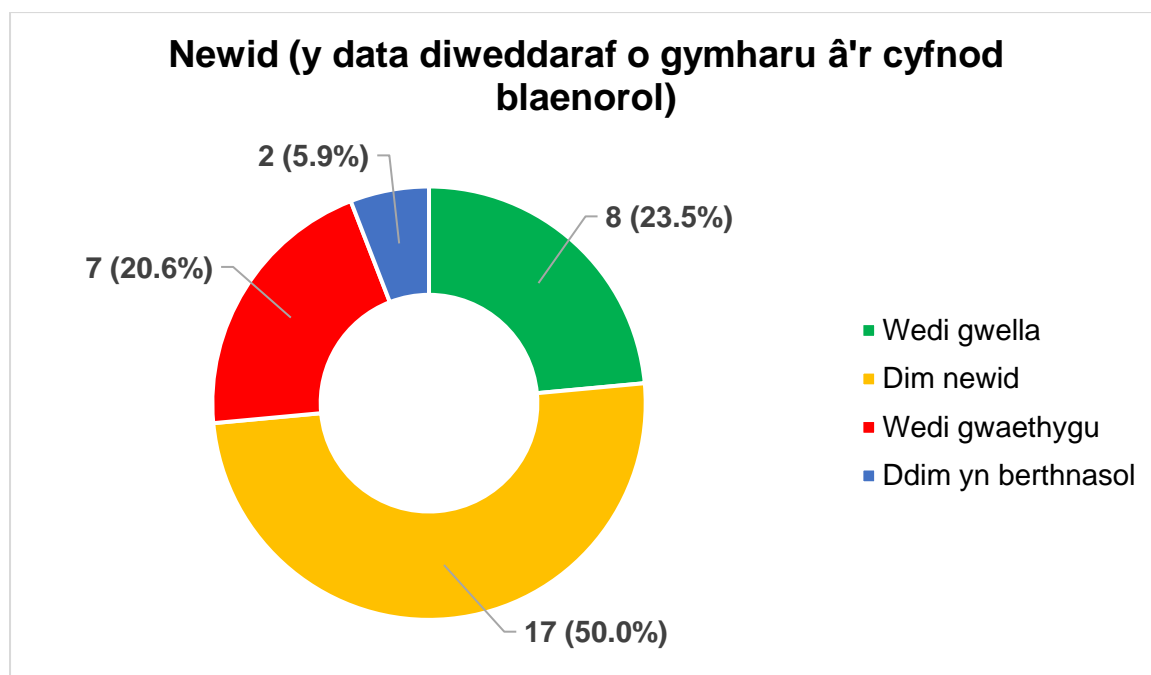
(Canlyniadau ar gyfer Awdurdodau Lleol eraill yn ddiennw oherwydd cyfyngiadau ar ddefnyddio canlyniadau Awdurdodau Lleol unigol o Broffil Perfformiad Awdurdodau Lleol)

Canran y mesurau yn y chwarter canol uchaf ac uchaf



(Canlyniadau ar gyfer Awdurdodau Lleol eraill yn ddiennw oherwydd cyfyngiadau ar ddefnyddio

canlyniadau Awdurdodau Lleol unigol o Broffil Perfformiad Awdurdodau Lleol. Sylwch fod cyfanswm nifer y mesurau ar gyfer pob awdurdod lleol yn amrywio ychydig oherwydd ffactorau megis a ydynt wedi cadw eu stoc tai, a dyna pam fod gan Geredigion gyfran uwch o'i mesurau perfformiad yn y chwarter canol uchaf ac uchaf).



Mesurau Perfformiad Ceredigion fesul Chwartzel

Mesur perfformiad	Dyddiad presennol	Gwerth cyfredol	Safle chwartzel presennol	Safle presennol	Perfformiad presennol yn seiliedig ar werth
Chwartzel uchaf					
% y cwynion a gadarnhawyd gan yr Ombwdsmon yn erbyn yr awdurdod lleol	2022 Ebrill - Medi	0	1	1	↔
Nifer y cwynion a dderbyniwyd fesul 1,000 o drigolion (wedi'u haddasu)	2022 Ebrill - Medi	1.7	1	4	↑
% debyd y dreth gyngor a ddilëwyd yn ystod y flwyddyn	2023-24	0	1	1	↔
Swm yr ôl-ddyledion treth gyngor a dderbyniwyd fel % o'r ôl-ddyledion debyd	2023-24	35.7	1	2	↑
% y rhai sy'n gadael yr ysgol; Blwyddyn 11; NEET (hysbys nad yw mewn cyflogaeth, addysg amser llawn na hyfforddiant seiliedig ar waith i bobl ifanc)	2023	1.5	1	5	↓
% y dysgwyr sy'n cyflawni 3 chymhwyster Safon Uwch neu fwy; A* - C	2021/22	62	1	5	↑
Aelwydydd sydd wedi llwyddo i gael rhyddhad rhag digartrefedd - Canran (%)	2022-23 Blynyddol	48	1	4	↑
Aelwydydd a gafodd eu hatal yn llwyddiannus rhag digartrefedd - Canran (%)	2022-23 Blynyddol	68.9	1	5	↑
Aelwydydd sydd wedi'u rhyddhau'n gadarnhaol o ddigartrefedd - Canran (%)	2022-23 Blynyddol	80	1	4	↑
Cyfanswm nifer yr anheddau a gafodd eu gwella drwy gymorth awdurdod lleol fesul 10,000 o aelwydydd	2020-21	36.3	1	4	↑
Cyfanswm nifer yr achosion o dipio anghyfreithlon a gofnodwyd fesul 1,000 o'r boblogaeth	2022-23	2.5	1	5	↓
% y gwastraff dinesig sy'n cael ei aildddefnyddio, ei ailgylchu neu ei gompostio (Targed Statudol)	2022-23	70.3	1	4	↑
% y disgyblion oedd yn dysgu Cymraeg fel iaith gyntaf	2023/24	57.7	1	3	↑
Chwartzel canol uchaf					
Swm y dreth gyngor a dderbyniwyd fel % o gyfanswm y debyd	2023-24	96.7	2	7	↔
% y rhai sy'n gadael yr ysgol; Blwyddyn 13; NEET (hysbys nad yw mewn cyflogaeth, addysg amser llawn na hyfforddiant seiliedig ar waith i bobl ifanc)	2023	2.8	2	8	↓
Nifer y dysgwyr sydd wedi'u cofrestru ar gyfer dysgu cymunedol awdurdodau lleol fesul 1,000 o'r boblogaeth	2022/23	6.6	2	7	↑
Cymhareb hylifedd (cyfalaf gweithio).	2022-23	2	2	6	↓

Cyfanswm Cronfeydd Defnyddiadwy Wrth Gefn fel % o gost net gwasanaethau	2022-23	42.7	2	10	↓
Nifer sy'n cael llety dros dro fesul 10,000 o aelwydydd	2020-21 Ionawr – Mawrth	17.2	2	7	↓
Nifer yr anheddau a gafodd eu gwella gyda Grantiau Cyfleusterau i'r Anabl fesul 10,000 o aelwydydd	2020-21	15.9	2	11	↓
nifer yr unedau tai fforddiadwy ychwanegol a ddarparwyd fesul 10,000 o aelwydydd	2020-21	26.4	2	11	↑
% y pecynnau ailalluogi a gwblhawyd lle mae'r angen am gymorth yn cael ei gynnal, ei leihau neu ei liniaru	2022-23	95	2	6	–
% yr ymweliadau statudol a gwblhawyd o fewn graddfeydd amser statudol/cymeradwy	2022-23	81.5	2	10	↑
Cilogramau o wastraff cartref gweddilliol yn cael ei gasglu fesul person	2022-23	167	2	10	↑
Cilogramau o wastraff cartref gweddilliol a gasglwyd fesul annedd	2022-23	325	2	9	↑
Chwartzel canol isaf					
% y cwynion a gadarnhawyd	2022 Ebrill- Medi	51	3	15	↓
% y cynlluniau gofal a chymorth a gafodd eu hadolygu o leiaf unwaith yn ystod y flwyddyn	2022-23	46.7	3	15	↓
Chwartzel isaf					
% y cwynion a gyfeiriwyd at yr Ombwdsmon	2022 Ebrill- Medi	32.7	4	21	↑
% y cwynion a gaewyd o fewn 20 diwrnod	2022 Ebrill- Medi	55.1	4	21	↓
Swm y dreth gyngor a gasglwyd fel % o gyfanswm y gyllideb	2023-24	97.8	4	18	↓
% yr ymholiadau a gwblhawyd o fewn 7 diwrnod (gofal cymdeithasol oedolion)	2022-23	69.8	4	17	↑
% y Plant sy'n Derbyn Gofal (CLA) sydd ag un neu fwy o newid ysgol	2022-23	15.4	4	22	↓
% y plant a roddwyd ar y gofrestr a oedd wedi'u cofrestru'n flaenorol yn y 12 mis blaenorol	2022-23	10.1	4	19	↑
% yr asesiadau lle mae tystiolaeth bod y plentyn wedi'i weld	2022-23	22.7	4	22	–